
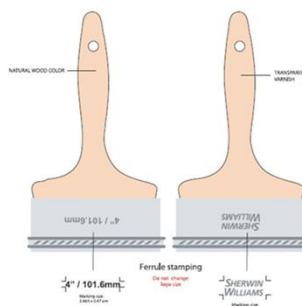



Especificación Producto : BROCHA SW CAMELUS NEW SPEC

PRODUCTO: **BROCHA CAMELUS NEW SPEC**
 FECHA: **31.05.2021**



PRODUCTO						
DESCRIPCION: Para uso con lacas y barnices. Mayor resistencia para trabajos de carpintería. 100% filamentos naturales.						
INFORMACION TECNICA						
CARACTERISTICAS	MODELO	BROCHA 1\"	BROCHA 2\"	BROCHA 3\"	BROCHA 4\"	
		AP3102	AP3103	AP3104	AP3105	
	MANGO	Material	Mango de madera solida			
		Color	Madera natural			
		Acabado	Barniz transparente			
	CERDA	Tipo	CERDA 100% Natural Pelo de Pony			
		Largo expuesto (mm)	20-24 mm	20-24 mm	24-28 mm	30-34 mm
	CASQUILLO	Grabado frente	Logotipo SW	Logotipo SW	Logotipo SW	Logotipo SW
		Grabado reverso	1\" / 25.4 mm	2\" / 50.8mm	3\" / 76.2mm	4\" / 101.6mm
		Color	Plata	Plata	Plata	Plata
		Acabado	Cromado	Cromado	Cromado	Cromado
		Sujección	Con clavos	Con clavos	Con clavos	Con clavos
	EMPAQUE	Diseño de Pieza	Bolsa de PVC impresa según arte Imagen Sherwin Williams			
		Código de Pieza	7501076068756	7501076068763	7501076068770	7501076068787
Código Caja Inner		17501076068753	17501076068760	17501076068777	17501076068784	
Código Caja Master		27501076068750	27501076068767	27501076068774	27501076068781	
Piezas Caja Inner		12	12	12	12	
Piezas Caja Master	1200	600	240	240		
PROPIEDADES: Este producto es elaborado con material de alta calidad cumpliendo estándares, normas de producción.						
PRESENTACION: Unidades individuales						
USOS: Para la aplicación de Barnices y Lacas para Madera						
RESISTENCIA: Disolventes de pintura, Thiner, Gasolina, etc.						
RECOMENDACIONES						
1- Antes de usar, sacuda la brocha						
2- Introduzca en la pintura solo hasta la mitad de los filamentos de la brocha y quite el exceso.						
3- Después de su uso, limpie inmediatamente la brocha con el solvente que utilizó en la pintura, enjuague con agua tibia.						
4- Almacene colgada para mantener la forma de las cerdas.						
5- Almacenar en un lugar limpio y seco, libre de humedad.						