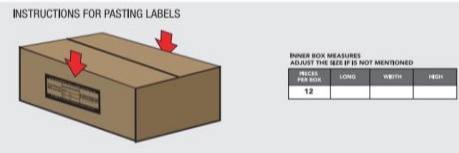
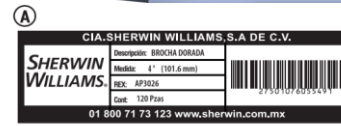
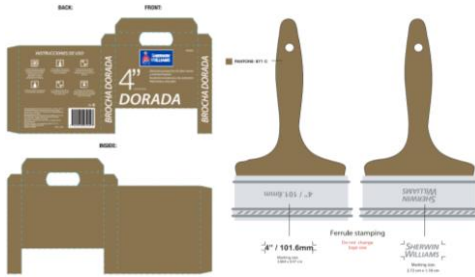




Especificación Producto : BROCHA SW DORADA NEW IMAGEN

REV1 31.05.2021

PRODUCTO: **BROCHA SW DORADA NEW IMAGEN**
 TIPO DE MATERIAL: **Cerda Natural y Mixta Poliester-Natural**
 FECHA: **25/08/2022**



PRODUCTO

DESCRIPCION: Ideal para proyectos de obra nueva y mantenimiento. Excelente resistencia a los solventes. Filamentos naturales.

INFORMACION TECNICA

CARACTERISTICAS	MODELO	BROCHA 1/2"	BROCHA 1"	BROCHA 1 1/2"	BROCHA 2"	BROCHA 2 1/2"	BROCHA 3"	BROCHA 4"	BROCHA 5"	BROCHA 6"
		AP3020	AP3021	AP3022	AP3023	AP3024	AP3025	AP3026	AP3027	AP3028
MANGO	Material	Polipropileno Inyectado / Mango solido								
	Color	Color Dorado PANTONE 871C								
CERDA	Tipo	100% Cerda Natural							50% Poliester - 50% Natural	
	Largo expuesto (+/- 2mm)	41 mm	41 mm	44 mm	44 mm	44 mm	48 mm	48 mm	59 mm	62 mm
CASQUILLO	Grabado frente	Logotipo SW	Logotipo SW	Logotipo SW	Logotipo SW	Logotipo SW	Logotipo SW	Logotipo SW	Logotipo SW	Logotipo SW
	Grabado reverso	1/2" / 12.7mm	1" / 25.4mm	1 1/2" / 38.1mm	2" / 50.8mm	2 1/2" / 63.5mm	3" / 76.2mm	4" / 101.6mm	5" / 127mm	6" / 152.4mm
	Color	Plata	Plata	Plata	Plata	Plata	Plata	Plata	Plata	Plata
	Acabado	Cromado	Cromado	Cromado	Cromado	Cromado	Cromado	Cromado	Cromado	Cromado
	Sujección	Con Clavos	Con Clavos	Con Clavos	Con Clavos	Con Clavos	Con Clavos	Con Clavos	Con Clavos	Con Clavos
EMPAQUE	Diseño de Pieza	Carton Impreso con Imagen SHERWIN WILLIAMS segun arte								
	Peso total de brocha, g	13.5	24	34	42	51	75	106	145	180
	Codigo Barras Caja Inner	7501076055435	7501076055442	7501076055459	7501076055466	7501076055473	7501076055480	7501076055497	7501076055503	7501076055527
	Codigo Barras Caja Master	17502222812688	17502222812695	17502222812701	17502222812718	17502222812725	17502222812732	17502222812749	17502222812756	17502222812763
	Piezas Caja Inner	27501076055453	27501076055446	27501076055439	27501076055477	27501076055460	27501076055484	27501076055491	27501076055507	27501076055521
	Piezas Caja Master	24	24	24	24	12	12	12	6	6

PROPIEDADES: Este producto es elaborado con material de alta calidad cumpliendo estandares, normas de produccion.

PRESENTACION: Unidades individuales

USOS: De uso General, para la aplicacion de toda clase de pinturas.

RESISTENCIA: Disolventes de pintura, Thiner, Gasolina, etc.

- RECOMENDACIONES:**
- 1- Antes de usar, sacuda la brocha
 - 2- Introduzca en la pintura solo hasta la mitad de los filamentos de la brocha y quite el exceso.
 - 3- Despues de su uso, limpie inmediatamente la brocha con el solvente que utilizo en la pintura, enjuage con agua tibia.
 - 4- Almacene colgada para mantener la forma de las cerdas.
 - 5- Almacenar en un lugar limpio y seco, libre de humedad.